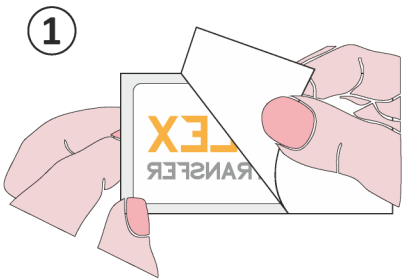





FLEX TRANSFER

Więcej niż naklejka!

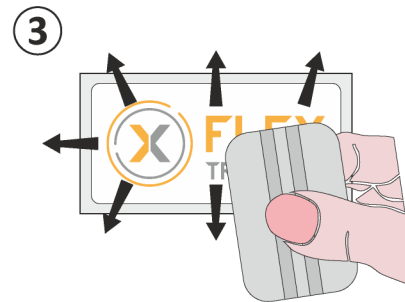
INSTRUKCJA APLIKACJI



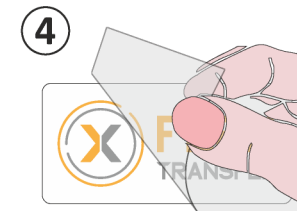
1 Usuń papier podkładowy odstawiając klej



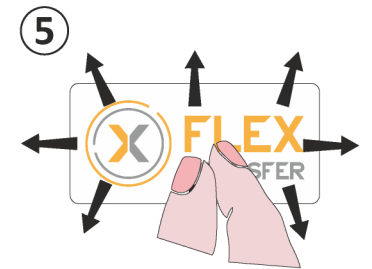
2 Umieść transfer klejącą stroną w wybranym miejscu



3 Dociśnij dokładnie od środka na zewnątrz paznokciem lub plastikową rakłą



4 Ostrożnie usuń przezroczystą folię



5 Wygładź dokładnie od środka na zewnątrz palcem lub szmatką

Ważne! FlexTransfer od razu po aplikacji jest niemożliwy do usunięcia w całości pełną odporność na zadrapanie uzyskuje jednak po około 72 godzinach.